




BUDGET 2023



« CONTEXTE DE LA PRÉPARATION BUDGÉTAIRE

- **CHANGEMENT MAJEUR CHEZ LES ÉLUS**
- **NOUVELLE DIRECTION ADMINISTRATIVE**
- **CONTEXTE D'INFLATION IMPORTANTE**
- **PRIORISATION DU RÉSEAU ROUTIER ET DE L'AQUEDUC**
- **ÉQUITÉ DANS L'UTILISATION DES SURPLUS**



REVENUS

Taxations	704 435
Revenus locaux	55 750
Aide gouvernementale	<u>200 557</u>
Total des revenus	960 742\$

« DÉPENSES

Administration	317 833
Sécurité	210 147
Voirie	286 930
Hygiène du milieu	148 305
Urbanisme	41 517
Loisirs	55 363
Frais de banque	<u>3 715</u>
Total des dépenses	1 063 810\$

« AFFECTATION

Remboursement de la dette

13 100

Affectation de surplus

(116 168)

Affectation nette

(103 068\$)

« TAXES SUR LA VALEUR DE LA PROPRIÉTÉ

	<u>2022</u>	<u>2023</u>	<u>Écart</u>	<u>%</u>
Taxes foncières générales	0,3867	0,3867	0,000	0,00
MRC	0,0482	0,0525	0,0043	8,92
Sûreté du Québec	0,0781	0,0803	0,0022	2,78
Incendie	<u>0,0648</u>	<u>0,0670</u>	<u>0,0023</u>	<u>3,47</u>
Total	0,5778	0,5865	0,0088	1,51%

« TAXES D'EAU

	<u>2022</u>	<u>2023</u>	<u>Écart</u>	<u>%</u>
Entretien	168,77	225,00	56,23	33,32%
Règlement	<u>87,37</u>	<u>45,37</u>	<u>-42,00</u>	<u>-48,07%</u>
Total	256,14\$	270,37\$	14,23\$	5,56%




TAXES D'ÉGOUTS

	<u>2022</u>	<u>2023</u>	<u>Écart</u>	<u>%</u>
Entretien	409,95	425,00	15,05	3,67
Règlement 212	<u>170,20</u>	<u>88,85</u>	<u>-81,35</u>	<u>-47,80</u>
Total	580,15\$	513,85\$	-66,30\$	-11,43%

« TAXES POUR LES ORDURES

<u>2022</u>	<u>2023</u>	<u>Écart</u>	<u>%</u>
136,75\$	135,00\$	-1,75\$	-1,28%



TAXES DES VIDANGES DE FOSSES SEPTIQUES


<u>2022</u>	<u>2023</u>	<u>Écart</u>	<u>%</u>
78,80\$	0\$	-78,80\$	-100%

« SIMULATION D'UNE MAISON MOYENNE AVEC AQUEDUC ET ÉGOUTS

Simulation maison moyenne sans service (312 600\$)					
		<u>2022</u>	<u>2023</u>	<u>Écart</u>	<u>%</u>
Foncière générale		1 359.50	1 372.94	13.44	0.99%
Police		244.20	250.99	6.79	2.78%
Aqueduc		168.77	225.00	56.23	33.32%
Ordures		136.75	135.00	-1.75	-1.28%
Égout		409.95	430.00	20.05	4.89%
Taxe pour le service d'incendie		202.41	209.44	7.03	3.47%
Premier répondant		59.14	59.14	0.00	0.00%
Reg 212 - tous		0.00	0.00	0.00	
Vidange de fosse sceptique		0.00	0.00	0.00	
Reg 212 – aqueduc		87.37	45.37	-42.00	-48.07%
Reg 212 – égout		170.20	88.85	-81.35	-47.80%
	Total	2 838.29	2 816.73	-21.56	-0.76%


« SIMULATION D'UNE MAISON MOYENNE AVEC SEULEMENT AQUEDUC

Simulation maison moyenne sans service (312 600\$)					
		<u>2022</u>	<u>2023</u>	<u>Écart</u>	<u>%</u>
Foncière générale		1 359.50	1 372.94	13.44	0.99%
Police		244.20	250.99	6.79	2.78%
Aqueduc		168.77	225.00	56.23	33.32%
Ordures		136.75	135.00	-1.75	-1.28%
Égout		0.00	0.00	0.00	
Taxe pour le service d'incendie		202.41	209.44	7.03	3.47%
Premier répondant		59.14	59.14	0.00	0.00%
Reg 212 - tous		0.00	0.00	0.00	
Vidange de fosse sceptique		78.80	0.00	-78.80	
Reg 212 – aqueduc		87.37	45.37	-42.00	-48.07%
Reg 212 – égout		0.00	0.00	0.00	
	Total	2 336.94	2 297.88	-39.06	-1.67%



SIMULATION D'UNE MAISON MOYENNE SANS AQUEDUC ET ÉGOÛTS

Simulation maison moyenne sans service (312 600\$)				
	<u>2022</u>	<u>2023</u>	<u>Écart</u>	<u>%</u>
Foncière générale	1 359.50	1 372.94	13.44	0.99%
Police	244.20	250.99	6.79	2.78%
Aqueduc	0.00	0.00	0.00	
Ordures	136.75	135.00	-1.75	-1.28%
Égout	0.00	0.00	0.00	
Taxe pour le service d'incendie	202.41	209.44	7.03	3.47%
Premier répondant	59.14	59.14	0.00	0.00%
Reg 212 - tous	0.00	0.00	0.00	
Vidange de fosse sceptique	78.80	0.00	-78.80	
Reg 212 - aqueduc	0.00	0.00	0.00	
Reg 212 - égout	0.00	0.00	0.00	
Total	2 080.80	2 027.51	-53.29	-2.56%



BUDGET TRIENNAL (PTI)

2023 - 2025

	<u>2023</u>	<u>2024</u>	<u>2025</u>
Bâtiment			
Génératrice – puits	50 000\$		
Hôtel de ville (PRABAM)	17 000\$		
VOIRIE			
Kindalane		150 000\$	
Disponible TECQ	36 453\$		
Amélioration des chemins	100 000\$	100 000\$	100 00\$
INFRASTRUCTURE			
Nettoyage du réservoir			125 000\$
Mise à niveau – Éclairage de rue	10 000\$		
Borne sèche + terrain + permis	<u>12 000\$</u>		
TOTAUX	225 453\$	250 000\$	225 000\$